

年末年始にリムジンバスやマイカーで  
広島市内から広島空港へ行かれるお客さまへ



年末年始は  
渋滞に注意!

大阪方向

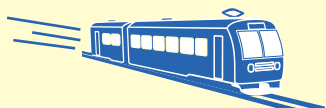


E2 山陽道 広島 IC 付近

九州方向

広島IC～河内IC間 事故渋滞時 最大 **2** 時間!

HPで渋滞を見たら  
電車ですいすい



所要時間比較

広島駅

約45分～1時間



JR

白市駅

約15分



連絡バス

広島空港

※乗り継ぎ時間は時間帯で異なります

こうち  
広島IC～河内IC間の  
所要時間はこちら



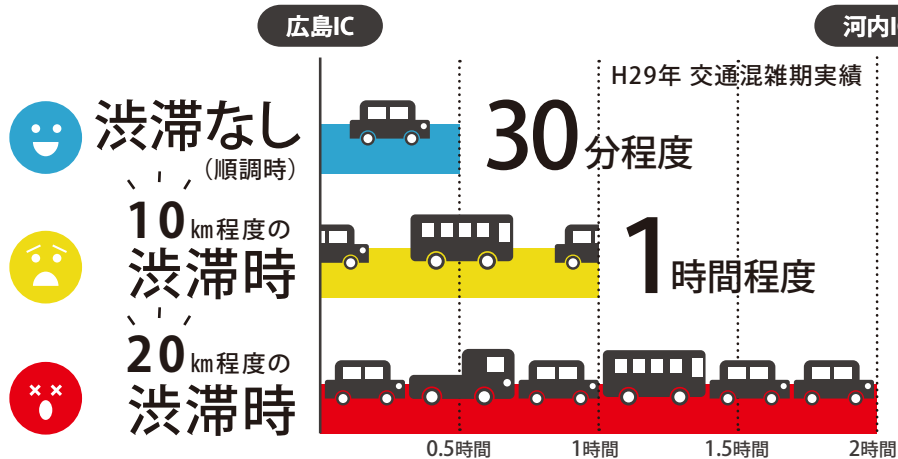
年末年始の高速道路の  
渋滞予測はこちら



計画的な行動を!出発前にHPで所要時間や交通情報をチェック!



こうち  
広島IC⇒河内IC (広島空港最寄り) 間の過去の所要時間



時間に余裕をもって  
お出かけください

事故の影響もあり

過去  
最大2時間程度

かかったことがあります

※所要時間は、ETC2.0車載器およびETC2.0対応カーナビから収集された走行履歴情報から、平成29年交通混雑期（GW・お盆）における速度データを集計したもので、サービスエリアやパーキングエリアでの休憩を含まない時間です。

2025  
NEXCO西日本

混雑見通し/  
年末年始の主な渋滞予測

E2 山陽自動車道 上り 大阪方向

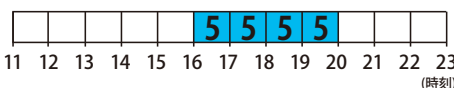
予測渋滞長

5km～10km未満

10km～20km未満

1/2  
金

八本松トンネル付近

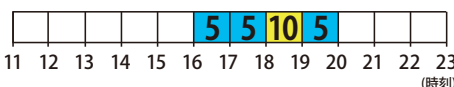


所要時間が  
10分  
増加



1/3  
土

八本松トンネル付近

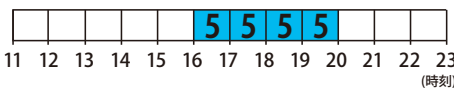


所要時間が  
20分  
増加



1/4  
日

八本松トンネル付近



所要時間が  
10分  
増加



注意

- この渋滞予測には、工事や事故に伴う渋滞は含まれておりません。
  - 5km以上の渋滞が予測される場合のみ記載しております。
  - 他区間の渋滞予測についてはQRコードからご確認ください。
  - 実際の渋滞状況によっては、予測の所要時間よりも多くかかる場合があります。
- ご出発の際は最新の交通情報をご確認のうえ、時間に余裕をもってご出発ください。