

ゴールデンウィーク

GWに

リムジンバスや
マイカーで



広島市内から広島空港へ
行かれるお客様へ

広島IC～河内IC間
20^{km}程度 事故渋滞時

過去最大 **2時間**

時間に
余裕をもって
行動を



中国支社
マスコットキャラクター
ウェイウェイ



E2 山陽道 広島IC付近

九州方向

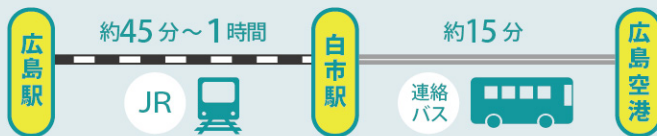
出発前に HP で所要時間・交通情報をチェック!!

広島IC～河内IC間で

通行止めがある場合や渋滞の発生状況によっては

電車のご利用もご検討を!

広島IC～河内IC間の
所要時間はこちら



※乗り継ぎ時間は時間帯で異なります

iHighway
ハイウェイ交通情報サイト

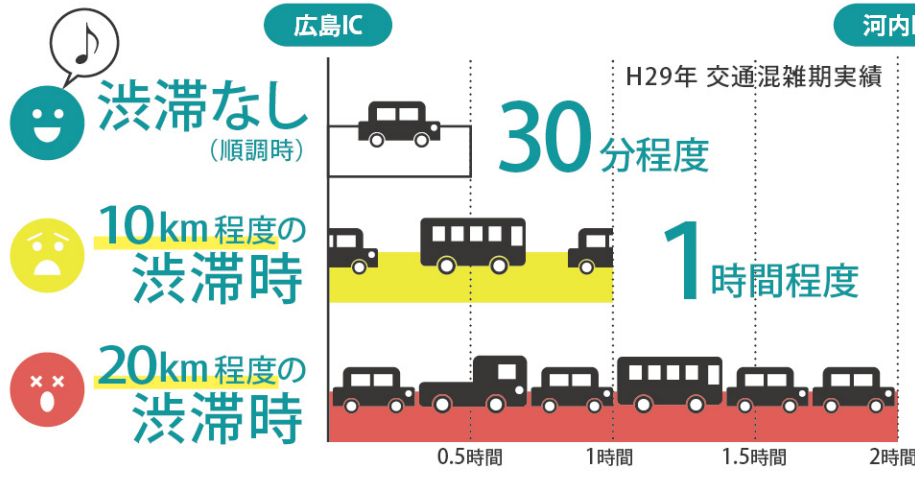


GW 期間中の
高速道路の
渋滞予測はこちら





こうち 広島IC → 河内IC (広島空港最寄り) 間の過去の所要時間



時間に余裕をもって
お出かけください。

事故の影響もあり
最大2時間程度!

※所要時間は、ETC2.0車載器およびETC2.0対応カーナビから収集された走行履歴情報から、平成29年交通混雑期(GW・お盆)における速度データを集計したもので、サービスエリアやパーキングエリアでの休憩を含まない時間です。

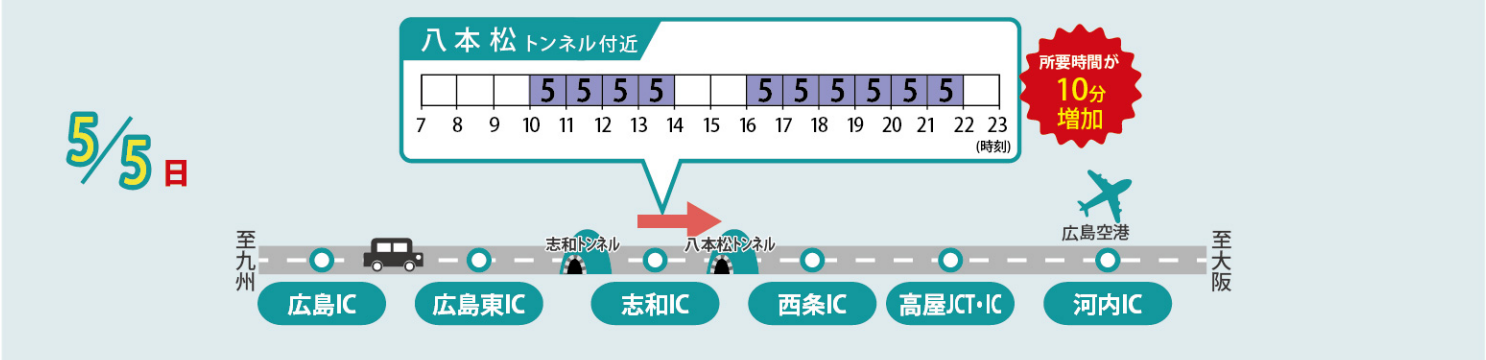
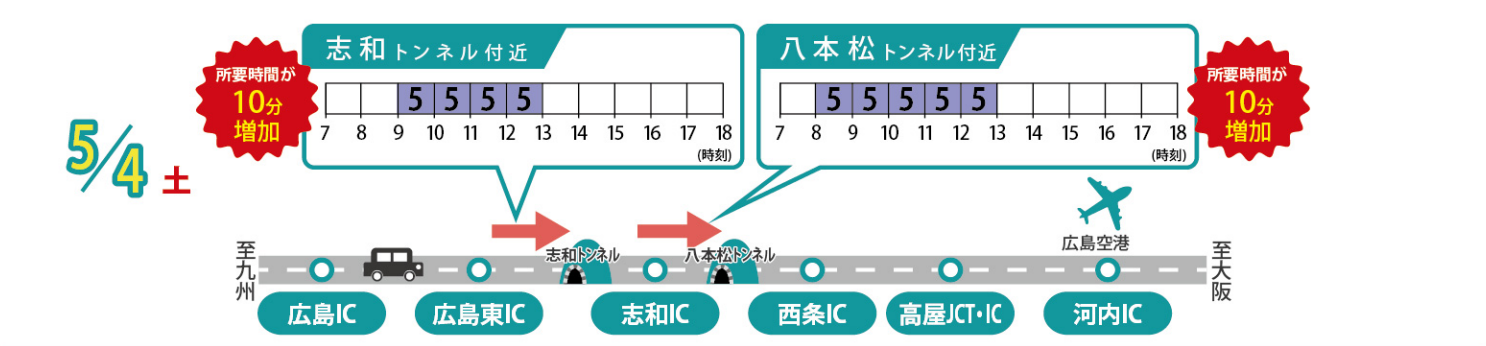
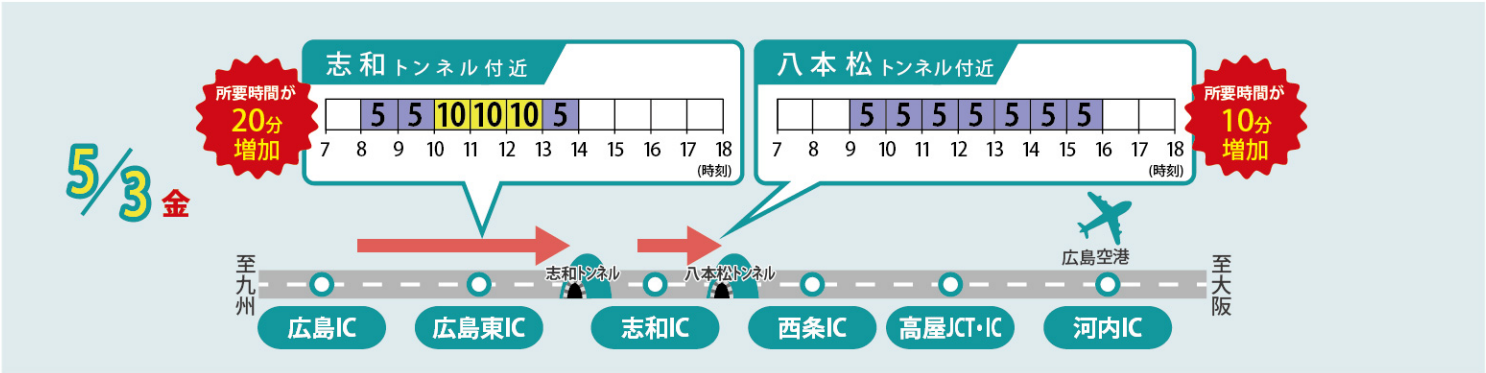


2024年
NEXCO 西日本

ゴールデンウィーク 混雑見通し GWの主な渋滞予測

E2 山陽自動車道 上り大阪方向

【予測渋滞長】 ■ 5km~10km未満 ■ 10km~20km未満



- 注意
- この渋滞予測には、工事や事故に伴う渋滞は含まれておりません。
 - 5km以上の渋滞が予測される場合のみ記載しております。
 - 他区間の渋滞予測についてはQRコードからご確認ください。
 - 実際の渋滞状況によっては、予測の所要時間よりも多くかかる場合があります。ご出発の際は最新の交通情報をご確認のうえ、時間に余裕をもってご出発ください。