

## 国内定期便時刻表

国内定期便時刻表(東京：2020/9/1～2020/10/24 時刻表)

### 出発 広島 → 東京 (羽田)

| 航空会社 | 便名      | 出発時刻  | 到着時刻  | 機種   |
|------|---------|-------|-------|------|
| ANA  | 672     | 07:35 | 09:00 | B788 |
| JAL  | 252     | 07:40 | 09:00 | B767 |
| JAL  | 254 (1) | 09:00 | 10:20 | B767 |
| ANA  | 674     | 09:05 | 10:25 | A321 |
| ANA  | 676     | 10:30 | 11:55 | B788 |
| JAL  | 256 (2) | 11:50 | 13:15 | B738 |
| ANA  | 678     | 12:50 | 14:15 | B738 |
| JAL  | 258     | 13:20 | 14:40 | B767 |
| ANA  | 680 (3) | 15:15 | 16:40 | B789 |
| JAL  | 260 (4) | 15:40 | 17:10 | B767 |
| JAL  | 262 (5) | 16:40 | 18:10 | B738 |
| ANA  | 682     | 17:00 | 18:25 | B788 |
| JAL  | 264     | 17:50 | 19:15 | B738 |
| ANA  | 684     | 18:20 | 19:45 | B763 |
| JAL  | 266     | 19:55 | 21:20 | B767 |
| ANA  | 686     | 20:15 | 21:40 | B788 |
| ANA  | 688     | 21:25 | 22:45 | B738 |

### 到着 東京 (羽田) → 広島

| 航空会社 | 便名      | 出発時刻  | 到着時刻  | 機種   |
|------|---------|-------|-------|------|
| JAL  | 253 (6) | 07:00 | 08:20 | B767 |
| ANA  | 671     | 07:00 | 08:25 | A321 |
| ANA  | 673     | 08:20 | 09:45 | B788 |
| JAL  | 255 (7) | 08:40 | 10:00 | B738 |
| ANA  | 675     | 09:20 | 10:45 | B763 |
| JAL  | 257     | 09:40 | 11:05 | B738 |
| ANA  | 677     | 10:45 | 12:10 | B738 |
| JAL  | 259     | 11:10 | 12:35 | B767 |
| ANA  | 679     | 13:10 | 14:30 | B789 |
| JAL  | 261     | 13:30 | 14:55 | B767 |
| JAL  | 263 (8) | 14:35 | 16:00 | B738 |
| ANA  | 681     | 14:55 | 16:15 | B788 |
| JAL  | 265     | 17:45 | 19:10 | B767 |
| ANA  | 683 (9) | 18:05 | 19:30 | B788 |
| ANA  | 685     | 19:30 | 20:55 | B788 |
| JAL  | 267     | 19:45 | 21:10 | B767 |
| ANA  | 687     | 20:30 | 21:55 | B738 |

- (1) JAL254便=10/1~24は5分遅発、5分遅着となります。
- (2) JAL256便=10/1~24は5分遅発となります。
- (3) ANA680便=9/1~30は5分遅発、5分遅着となります。
- (4) JAL260便=10/1~24は10分遅発となります。
- (5) JAL262便=10/1~24は10分遅発となります。
- (6) JAL253便=10/1~24は5分遅着となります。
- (7) JAL255便=10/1~24は5分遅着となります。
- (8) JAL263便=10/1~24は10分遅発、10分遅着となります。
- (9) ANA683便=10/16は5分早発、5分早着となります。

※ 羽田空港から国際線に乗り継ぎされる場合、広島空港にて、最終目的地までの搭乗手荷物預かり（スルーチェックイン）が可能な場合がございます。対象便につきましては、ご利用の航空会社までお問い合わせください。

※ 出国手続きは羽田空港で行っていただきます。

※ 諸般の事情により航空ダイヤ・使用機材等が変更となる場合もございますので、ご利用の際は各航空会社にご確認ください。

#### ご予約・お問い合わせ



全日空(ANA)  
(国内線) 0570-029-222 または 03-6741-8800



日本航空  
(国内線) 0570-025-071 または 06-6344-2355

## 国内定期便時刻表

国内定期便時刻表(札幌・新千歳：2020/9/1～2020/10/24)

### 出発 広島 → 札幌 (新千歳)

| 航空会社 | 便名   | 出発時刻  | 到着時刻  | 機種   |
|------|------|-------|-------|------|
| ANA  | 1271 | 08:00 | 09:55 | B738 |
| JAL  | 3403 | 10:45 | 12:40 | B738 |

### 到着 札幌 (新千歳) → 広島

| 航空会社 | 便名       | 出発時刻  | 到着時刻  | 機種   |
|------|----------|-------|-------|------|
| JAL  | 3406 (1) | 15:00 | 17:05 | B738 |
| ANA  | 1272     | 18:40 | 20:45 | B738 |

(1) JAL3406便=10/1～24は5分遅着となります。

※ 諸般の事情により航空ダイヤ・使用機材等が変更となる場合もございますので、ご利用の際は各航空会社にご確認ください。

#### ご予約・お問い合わせ



全日空(ANA)  
(国内線) 0570-029-222 または 03-6741-8800



日本航空  
(国内線) 0570-025-071 または 06-6344-2355

## 国内定期便時刻表

国内定期便時刻表(仙台：2020/9/1～2020/10/24 時刻表)

### 出発 広島 → 仙台

| 航空会社    | 便名       | 出発時刻  | 到着時刻  | 機種  |
|---------|----------|-------|-------|-----|
| IBX/ANA | 036/3136 | 09:40 | 11:00 | CRJ |
| IBX/ANA | 040/3140 | 19:40 | 21:00 | CRJ |

### 到着 仙台 → 広島

| 航空会社    | 便名           | 出発時刻  | 到着時刻  | 機種  |
|---------|--------------|-------|-------|-----|
| IBX/ANA | 035/3135     | 07:35 | 09:10 | CRJ |
| IBX/ANA | 037/3137 (1) | 11:45 | 13:20 | CRJ |

(1) IBX037/ANA3137便=9/1～10/24は仙台17:35発、広島19:10着となります。

IBX:IBEX

※ IBX035/ANA3135便、IBX036/ANA3136便、IBX037/ANA3137便、IBX040/ANA3140便は、IBEXエアラインズの乗務員・機材で運航するコードシェア便です。機内サービスは、運航会社の基準により行います。

※ 諸般の事情により航空ダイヤ・使用機材等が変更となる場合もございますので、ご利用の際は各航空会社にご確認ください。

#### ご予約・お問い合わせ



IBEX  
[電話番号] 0120-686-009 [携帯電話などの場合] 06-7637-6688



全日空(ANA)  
(国内線) 0570-029-222 または 03-6741-8800

## 国内定期便時刻表

国内定期便時刻表(沖縄：2020/9/1～2020/10/24 時刻表)



出発

広島 → 沖縄（那覇）

| 航空会社 | 便名   | 出発時刻  | 到着時刻  | 機種   |
|------|------|-------|-------|------|
| ANA  | 1861 | 11:25 | 13:25 | B763 |



到着

沖縄（那覇） → 広島

| 航空会社 | 便名   | 出発時刻  | 到着時刻  | 機種   |
|------|------|-------|-------|------|
| ANA  | 1862 | 15:50 | 17:35 | B763 |

※ 諸般の事情により航空ダイヤ・使用機材等が変更となる場合もございますので、ご利用の際は各航空会社にご確認ください。

ご予約・お問い合わせ



全日空(ANA)  
(国内線) 0570-029-222 または 03-6741-8800

## 国内定期便時刻表

国内定期便時刻表(成田：2020/9/1～2020/10/24)

### 出発 広島 → 成田

| 航空会社    | 便名       | 出発時刻  | 到着時刻  | 機種   |
|---------|----------|-------|-------|------|
| IJ      | 622      | 11:50 | 13:20 | B738 |
| IBX/ANA | 032/3132 | 13:50 | 15:25 | CRJ  |
| IJ      | 624      | 20:05 | 21:35 | B738 |




### 到着 成田 → 広島

| 航空会社    | 便名       | 出発時刻  | 到着時刻  | 機種   |
|---------|----------|-------|-------|------|
| IJ      | 621      | 09:30 | 11:10 | B738 |
| IBX/ANA | 031/3131 | 17:30 | 19:10 | CRJ  |
| IJ      | 623      | 17:45 | 19:25 | B738 |

IBX:IBEX IJ:SPRING JAPAN

- ※ IBX031/ANA3131便、IBX032/ANA3132便は、IBEXエアラインズの乗務員・機材で運航するコードシェア便です。機内サービスは、運航会社の基準により行います。
- ※ 成田空港から国際線に乗り継ぎされる場合、広島空港にて、最終目的地までの搭乗手続・手荷物預かり（スルーチェックイン）が可能な場合がございます。対象便につきましては、ご利用の航空会社までお問い合わせください。
- ※ 出国手続きは成田空港で行っていただきます。
- ※ 諸般の事情により航空ダイヤ・使用機材等が変更となる場合もございますので、ご利用の際は各航空会社にご確認ください。

#### ご予約・お問い合わせ

|   |   |
|---|---|
|  | IBEX<br>(国内線) 0120-686-009 または 06-7637-6688     |
|  | 全日空(ANA)<br>(国内線) 0570-029-222 または 03-6741-8800 |
|  | SPRING<br>(国内線) 0570-666-118                    |